

Sistema de puertas correderas con detención suave
Sliding doors with soft closing system
Système de porte coulissantes avec freinage contrôlé
Schiebetürsystem mit sanftem Schließen



LITE+

Interiorismo Vidrio
Interior Design Glass
Décoration d'Intérieur Verre
Raumgestaltung Holz



LITE+ SUPERIOR



LITE+ TOP



LITE+ RETRAC



LITE+ RETRAC BLACK



LITE+ RETRAC BRONZE



KSC

ESP

Lite+: dividir ambientes mediante un único panel corredero de madera, sin guía en el suelo. Ofrece una gran versatilidad y una máxima integración arquitectónica. Crea tabiques móviles para espacios flexibles.

- Instalación a techo o a pared, con perfil visto, instalación empotrada con perfil oculto.
- Montaje rápido e intuitivo para una ejecución eficiente.
- Sistema compacto para un diseño minimalista.
- Ausencia de guía en el suelo para liberar la zona de paso.
- Panel hasta 100 kg.
- Perfil de aluminio anodizado Silver, Negro y Bronce.
- Un deslizamiento suave y con mínimo esfuerzo gracias a su sistema de rodamientos.
- Cierre suave y sin golpes.
- Garantía KLEIN® 5 años.
- Sistema de frenado de la puerta: KSC, Klein Soft Closing, detención suave controlada. Sistema opcional.

Nuestros amortiguadores hidráulicos de última generación y muelles múltiples aseguran un funcionamiento óptimo. Admite hojas desde 75 cm.

FRA

Lite+: il sépare les espaces au moyen d'un unique panneau de bois, sans rail au sol. Il offre une grande polyvalence et une parfaite intégration architecturale. Des cloisons mobiles pour créer des espaces flexibles.

- Installation en applique au plafond ou au mur, ou installation encastrée avec rail invisible.
- Montage rapide et intuitif pour une mise en place efficace.
- Système compact pour un design minimaliste.
- Absence de rail au sol pour une voie de passage libre d'obstacles.
- Panneau jusqu'à 100 kg.
- Rail en aluminium anodisé Silver, Noir ou Bronze.
- Coulissement silencieux et sans efforts grâce à son système de roulements à billes.
- Fermeture en douceur, garantie sans heurts.
- Garantie KLEIN® 5 ans.
- Mécanisme de freinage de la porte: KSC, Klein Soft Closing: Freinage contrôlé, en douceur. En option.

Nos amortisseurs hydrauliques de dernière génération à ressorts multiples assurent un fonctionnement optimal. Largeur du vantail: à partir de 75 cm.

ENG

Lite+: separate rooms with a single sliding wood panel, without any floor tracks. It offers great versatility and maximum architectural integration, while creating mobile partitions for flexible spaces.

- Can be installed on the ceiling or wall, with an exposed profile, or a recessed installation with a hidden profile.
- Fast and intuitive assembly for efficient implementation.
- Compact system for a minimalist design.
- Absence of floor tracks, leaving a clear passage area.
- Panels weighing up to 100 kg.
- Silver, Black and Bronze anodised aluminium profiles.
- Smooth, effortless sliding thanks to its bearing system.
- Smooth closing, with no slamming.
- Five-year KLEIN® warranty.
- Soft closing system: KSC, Klein Soft Closing. Optional system.

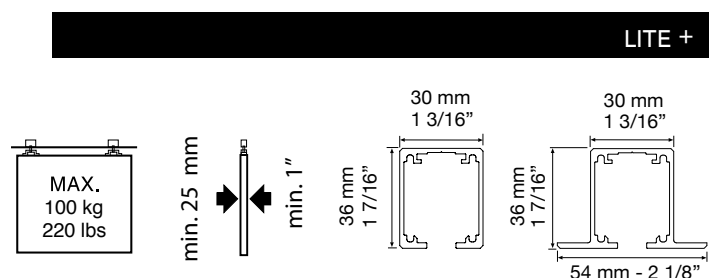
Our cutting-edge hydraulic dampers with multiple springs ensure optimum performance. Allows for panels starting at 75 cm.

DEU

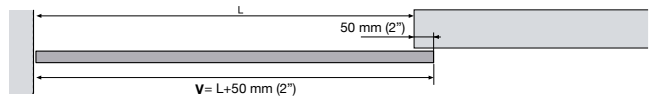
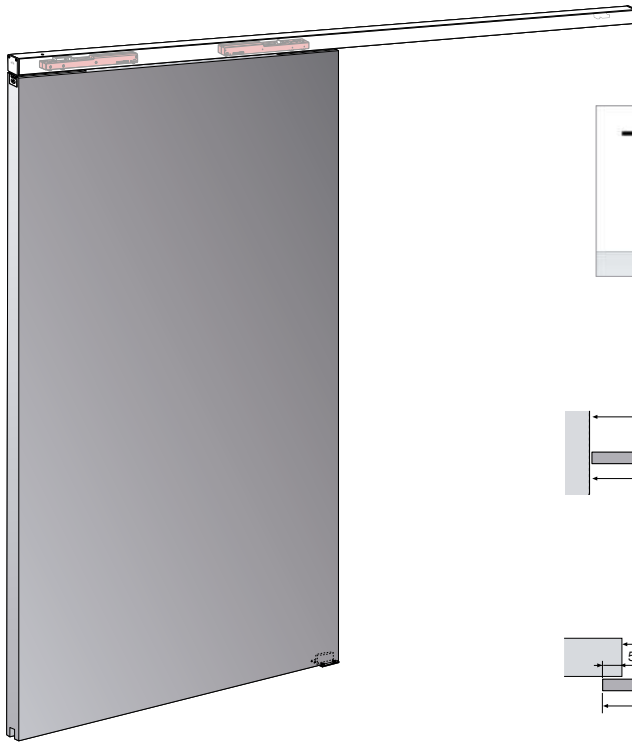
Lite+: ein Raumteiler mit einem einzigen Schiebepaneel aus Holz, ohne Bodenführung. Das System lässt sich sehr vielseitig einsetzen und bietet maximale architektonische Integration. Man schafft bewegliche Zwischenwände und flexible Räume.

- Montage an der Decke oder an der Wand, mit sichtbarem Profil oder eingebaut mit verborgenem Profil.
- Einfache und intuitive Montage für eine effiziente Ausführung.
- Kompaktes System mit minimalistischem Design.
- Ohne Führungen am Boden für mehr Durchgangsbereich.
- Paneel bis 100 kg.
- Profil aus eloxiertem Aluminium Silver, Schwarz und Bronze.
- Sanftes Verschieben mit geringem Kraftaufwand aufgrund des Rollenlaufwerks mit Kugellager.
- Garantiert sanftes Schließen ohne Stöße.
- Garantie von KLEIN® 5 Jahre.
- Bremssystem der Tür: KSC, Klein Soft Closing, sanftes, kontrolliertes Bremsen. Optionales System.

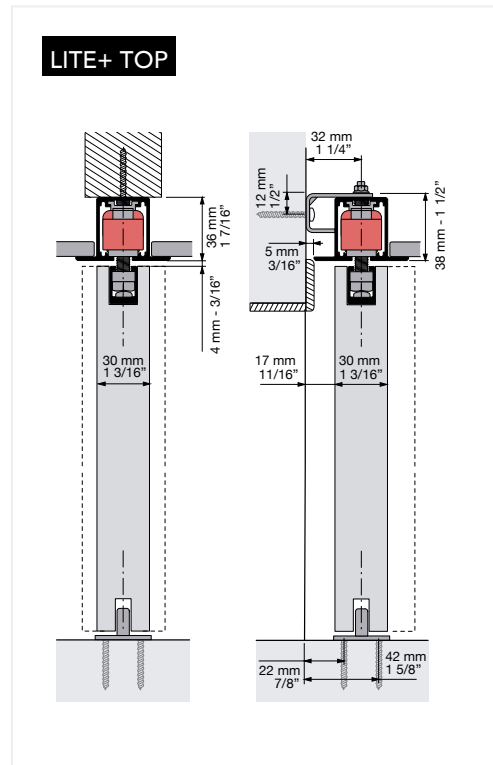
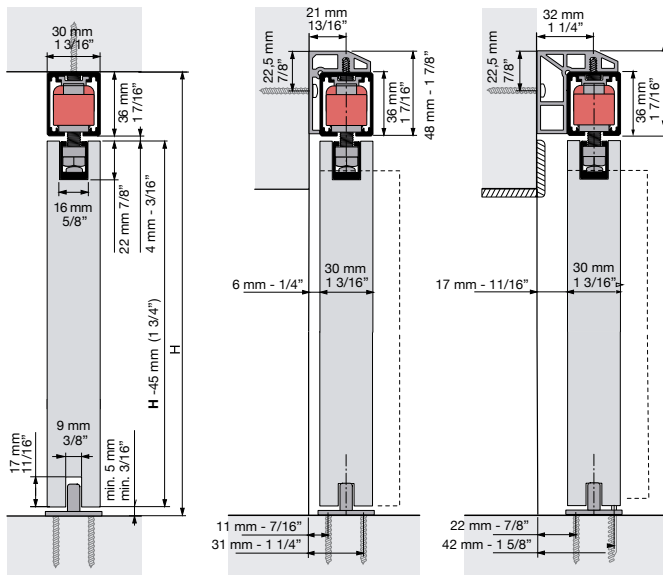
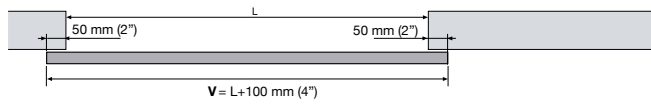
Unsere hochmodernen hydraulischen Stoßdämpfer und Mehrfachfedern garantieren eine optimale Funktion. Für Türflügel mit einer Breite ab 75 cm.



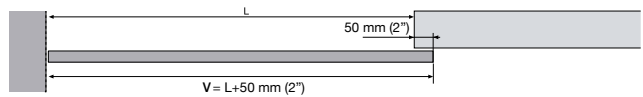

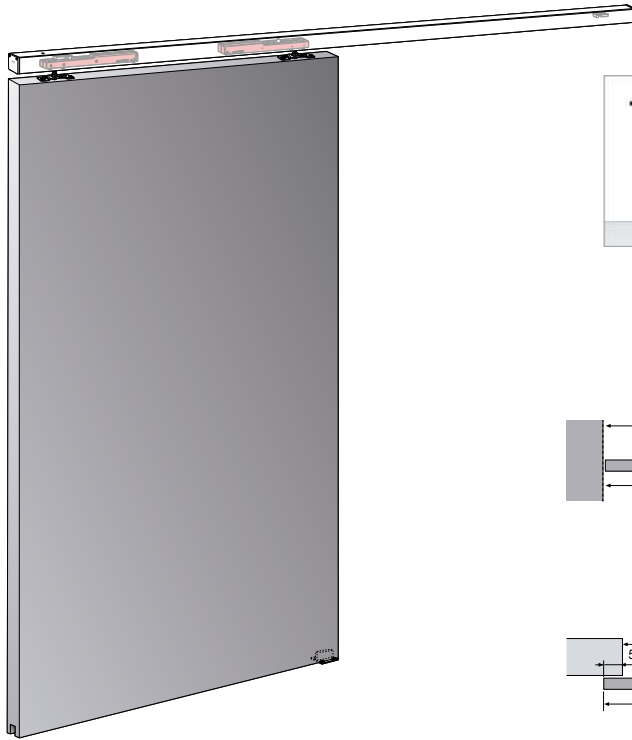
LITE+ RETRAC



$V \geq 750 \text{ mm (29 1/2")}$



LITE+ SUPERIOR



$V \geq 750 \text{ mm (29 1/2")}$

